

Koldingweg 19-1
9723 HL Groningen

Postbus 5236
9700 GE Groningen

T (050) 820 00 00
F (050) 820 00 08
E callvoip@callvoip.nl
W www.callvoiptelefonie.nl

Simmpl configuratiehandleiding Zoiper softphone

v230618MT

Als u graag vanaf uw computer wilt kunnen bellen en gebeld worden, dan kunt u het gebruik van een softphone-applicatie overwegen.

Zoiper is een gratis softphone voor Windows, Mac, iOS en Android. De ervaringen met Zoiper zijn goed: dit betekent echter geen garantie voor een goede verbinding; bij het gebruik van een softphone applicatie zijn er meer factoren van invloed op de uiteindelijke spraakkwaliteit, bv andere processen, applicaties en prioriteiten op het werkstation waarop Zoiper wordt gebruikt.




Klik hier om Zoiper gratis te downloaden: <http://www.zoiper.com/en>

Hieronder vindt u een aantal schermprints die u door de ingebruikname van Zoiper begeleiden.

Volg onderstaande instructies om Zoiper in te stellen.

1. Download Zoiper en doorloop de wizard

Kies onderaan voor [Continue as a Free user]



ING BANK 5041280
IBAN NL66INGB0005041280
BIC INGBNL2A
KVK 02066541
BTW NL1041.63.252.B01

2. Doorloop de wizard

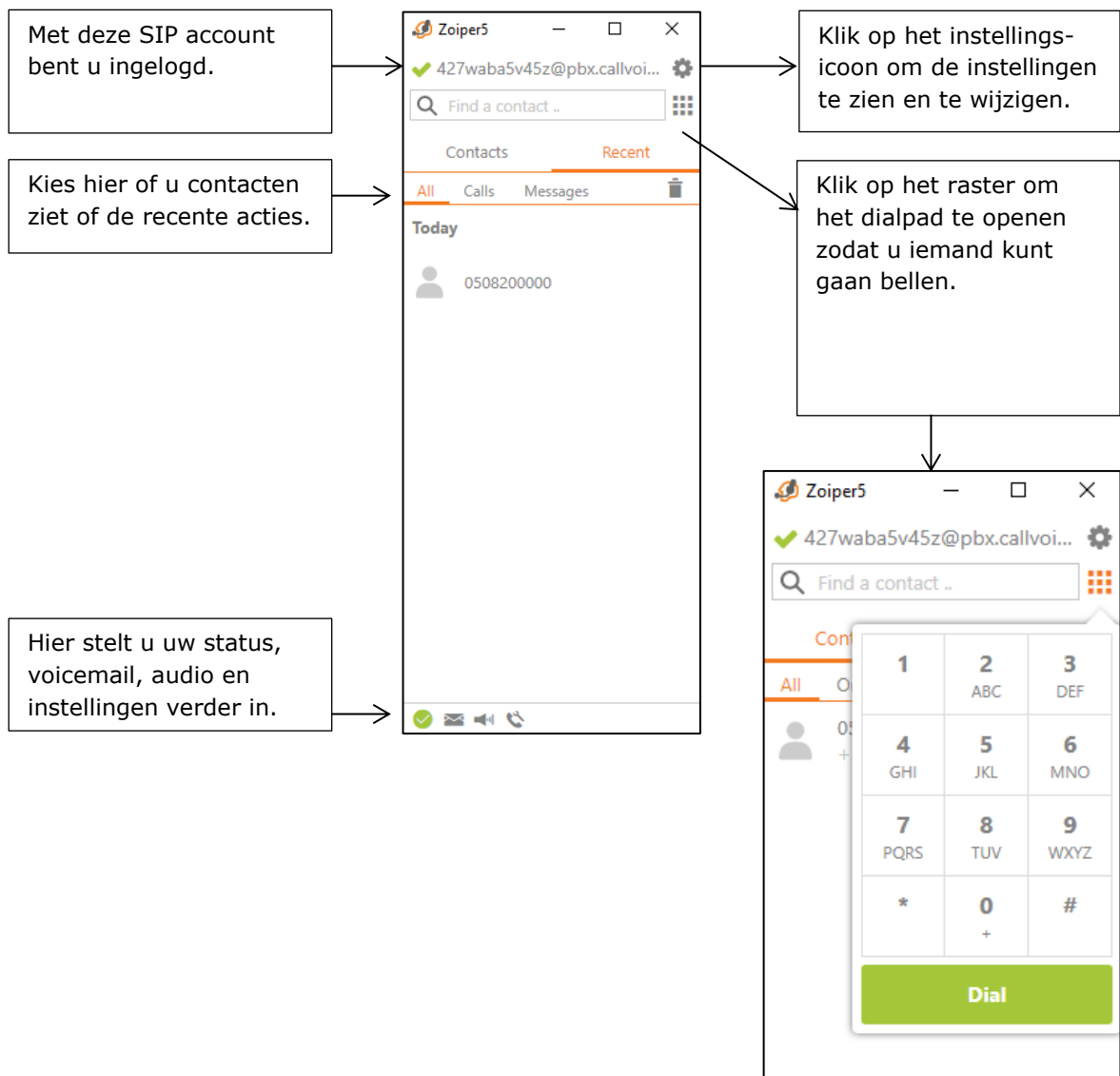
Gebruik de volgende gegevens:

Domain: pbx.callvoip.nl
Username: uw SIP gebruikersnaam van de Simmpl centrale*
Password: uw SIP password van de Simmpl centrale*

Authenticate username: uw SIP gebruikersnaam van de Simmpl centrale*
Outbound proxy: pbx.callvoip.nl

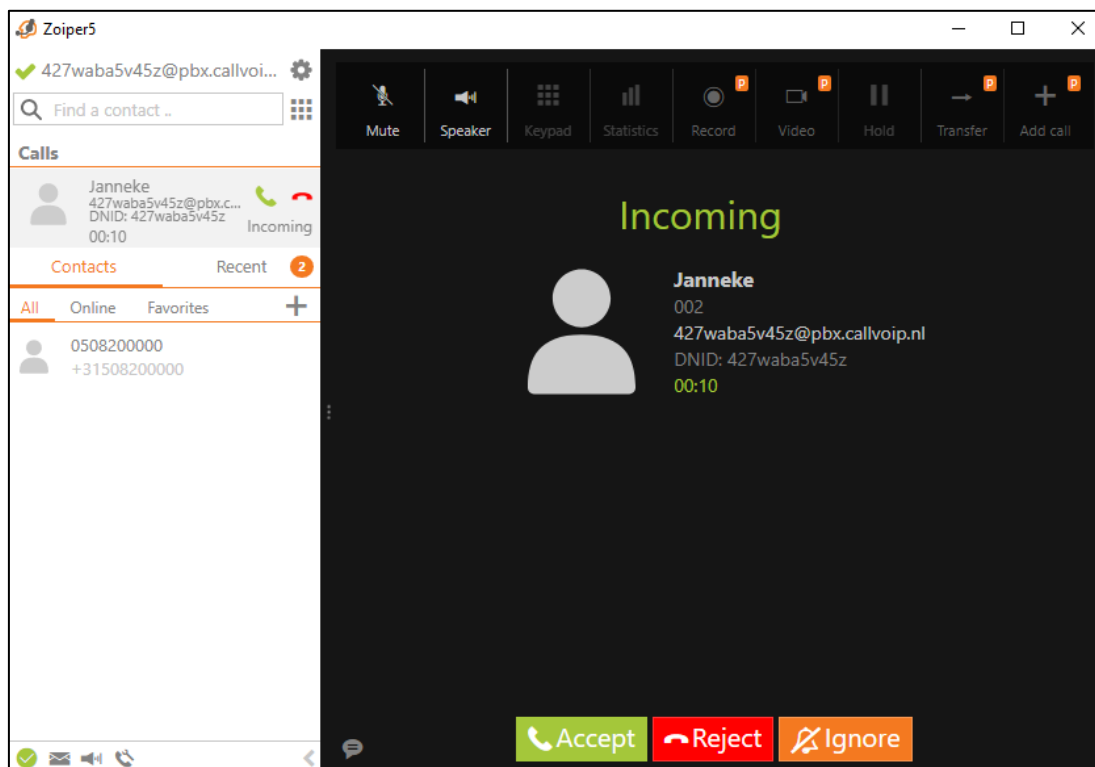
Sluit een USB headset aan; tijdens de installatiewizard worden deze getest.

3. Zoiper gebruiken::



4. Gebeld worden op Zoiper:

Een inkomend gesprek ziet u zo: klik op ACCEPT om aan te nemen.



Deze handleiding wordt u aangeboden door:

CallvoipTelefonie.nl ^{TO}

CallvoipTelefonie
Koldingweg 19-1
9723 HL GRONINGEN

T: 050 – 820 00 00
F: 050 – 820 00 08

@: callvoip@callvoip.nl
W: www.callvoiptelefonie.nl

